

ESTADÍSTICA

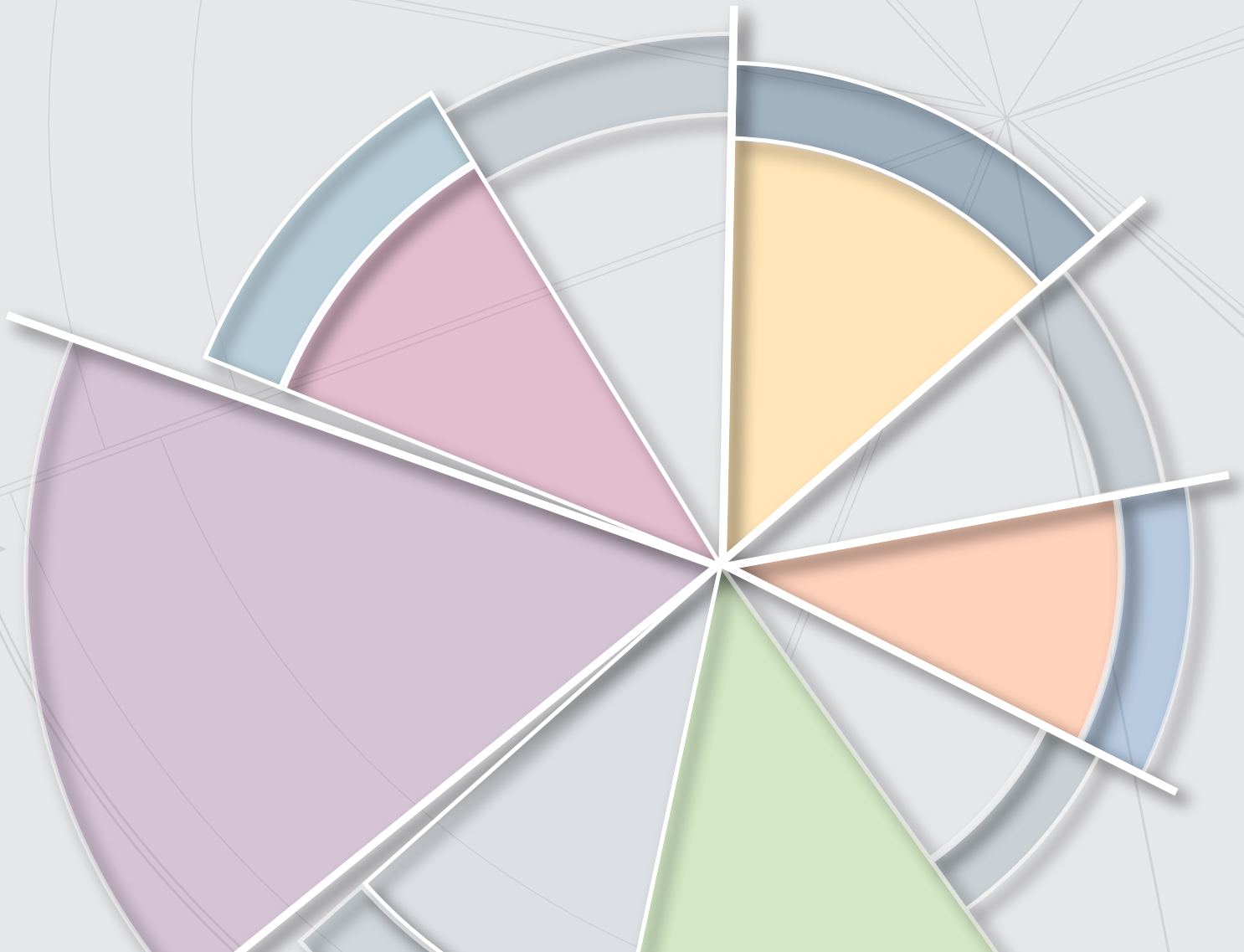
INDICADORES DE EFICIENCIA EDUCATIVA

FIN DE CICLO 2018-2019

ESTADO DE QUERÉTARO

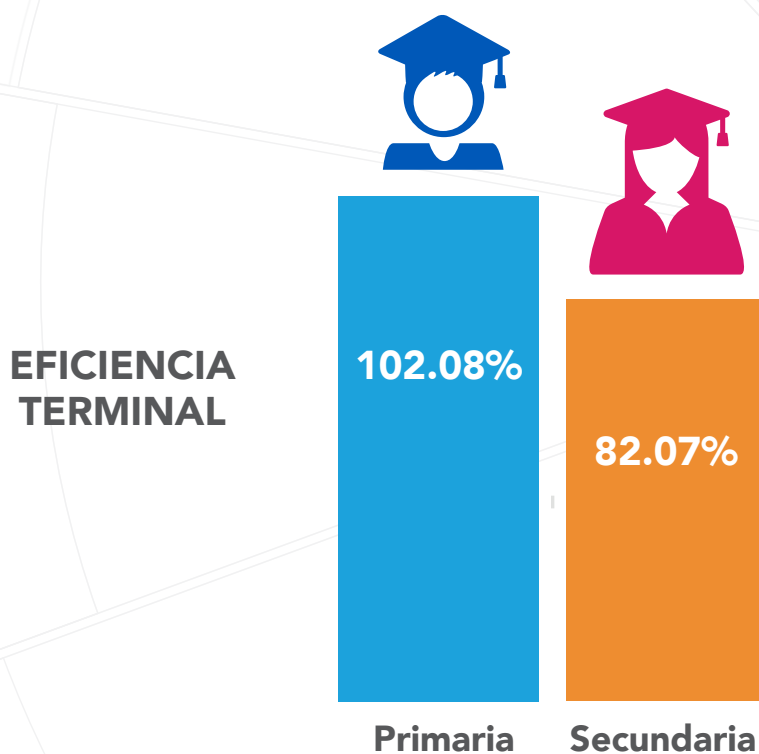
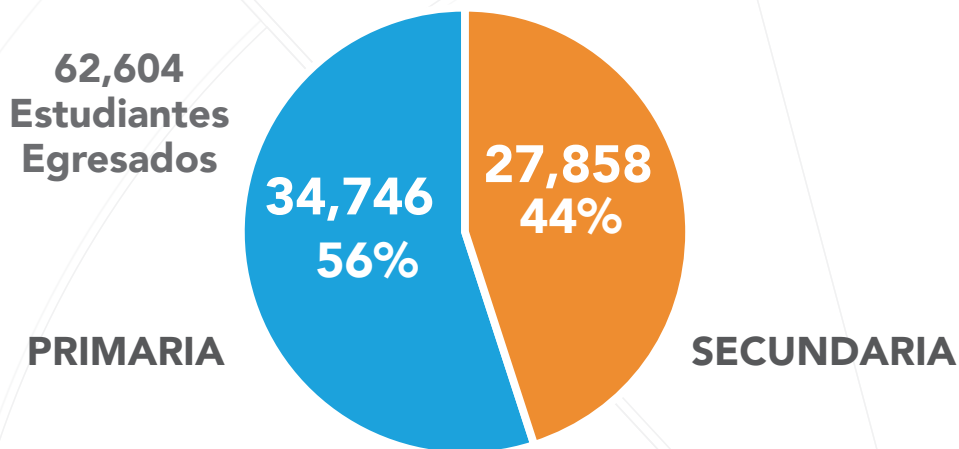
Primaria • Secundaria

FEDERAL TRANSFERIDO USEBEQ



INDICADORES DE EFICIENCIA EDUCATIVA
FIN DE CICLO 2018-2019
ESTADO DE QUERÉTARO
Primaria • Secundaria
FEDERAL TRANSFERIDO USEBEQ

EGRESADOS POR NIVEL EDUCATIVO



INDICADORES DE EFICIENCIA EDUCATIVA POR NIVEL Y SERVICIO

NIVEL	REPROBACIÓN		DESERCIÓN		EGRESIÓN		EFICIENCIA TERMINAL %
	ABSOLUTO	%	ABSOLUTO	%	ABSOLUTO	%	
Primaria	2691	1.27	-836	-0.39	34746	98.88	102.08
General	2,635	1.28	-846	-0.4	33,824	98.90	102.23
Indígena	56	0.95	10	0.17	922	97.98	96.75
Secundaria	8,492	9.01	5,077	5.21	27,858	92.80	82.07
General	4,109	9.87	2,234	5.22	12,403	92.51	82.32
Técnicas	3,108	11.35	1,644	5.79	7,807	91.45	80.79
Telesecundaria	1,275	5.04	1,199	4.57	7,648	94.72	83.00

INDICADORES DE EFICIENCIA EDUCATIVA
 FIN DE CICLO 2018-2019
ESTADO DE QUERÉTARO
 Primaria • Secundaria
FEDERAL TRANSFERIDO USEBEQ

INDICADORES DE EFICIENCIA EDUCATIVA POR REGIÓN

REGION I. JALPAN							
NIVEL	REPROBACIÓN		DESERCIÓN		EGRESIÓN		EFICIENCIA TERMINAL %
	ABSOLUTO	%	ABSOLUTO	%	ABSOLUTO	%	
Primaria	172	1.64	46	0.44	1,712	97.38	97.00
Secundaria	268	5.62	269	5.42	1,480	94.81	82.09

REGION II. CADEREYTA							
NIVEL	REPROBACIÓN		DESERCIÓN		EGRESIÓN		EFICIENCIA TERMINAL %
	ABSOLUTO	%	ABSOLUTO	%	ABSOLUTO	%	
Primaria	266	0.91	-46	-0.16	4,633	99.34	98.18
Secundaria	827	6.76	720	5.69	3,605	93.39	80.56

REGION III. SAN JUAN DEL RÍO							
NIVEL	REPROBACIÓN		DESERCIÓN		EGRESIÓN		EFICIENCIA TERMINAL %
	ABSOLUTO	%	ABSOLUTO	%	ABSOLUTO	%	
Primaria	475	0.88	-241	-0.44	8,945	99.21	101.34
Secundaria	1,711	7.04	1,140	4.55	7,391	94.38	85.28

REGION IV. QUERÉTARO							
NIVEL	REPROBACIÓN		DESERCIÓN		EGRESIÓN		EFICIENCIA TERMINAL %
	ABSOLUTO	%	ABSOLUTO	%	ABSOLUTO	%	
Primaria	1,778	1.52	-595	-0.51	19,456	98.75	103.89
Secundaria	5,686	10.73	2,948	5.38	15,382	91.75	80.96

INDICADORES DE EFICIENCIA EDUCATIVA
FIN DE CICLO 2018-2019
ESTADO DE QUERÉTARO
 Primaria • Secundaria
FEDERAL TRANSFERIDO USEBEQ

INDICADORES DE EFICIENCIA EDUCATIVA POR MUNICIPIO

PRIMARIA

Municipio	REPROBACIÓN		DESERCIÓN		EGRESIÓN		EFICIENCIA TERMINAL %
	ABSOLUTO	%	ABSOLUTO	%	ABSOLUTO	%	
Amealco de Bónfil	82	0.94	-50	-0.57	1,402	99.01	100.50
Arroyo Seco	11	0.71	7	0.45	240	96.00	93.02
Cadereyta de Montes	61	0.71	3	0.03	1,315	99.02	94.40
Colón	116	1.34	-53	-0.61	1,360	100.07	99.85
Corregidora	451	3.65	-105	-0.87	2,025	98.68	109.28
El Marqués	455	2.22	-119	-0.58	3,186	98.88	106.63
Ezequiel Montes	48	0.91	-22	-0.41	845	98.37	98.60
Huimilpan	48	0.94	22	0.42	821	97.27	97.85
Jalpan de Serra	59	1.88	12	0.38	566	97.08	100.35
Landa de Matamoros	35	1.50	15	0.64	365	98.38	94.81
Pedro Escobedo	88	0.96	-11	-0.12	1,485	98.80	99.60
Peñamiller	9	0.40	-6	-0.27	401	100.00	95.70
Pinal de Amoles	67	1.91	11	0.31	543	97.66	96.79
Querétaro	824	1.04	-393	-0.49	13,424	98.82	102.89
San Joaquín	6	0.76	-6	-0.75	130	97.74	100.78
San Juan del Río	122	0.43	-146	-0.51	4,768	99.21	102.12
Tequisquiapan	183	2.33	-34	-0.44	1,290	99.92	101.42
Tolimán	26	0.74	39	1.10	580	99.66	104.32
TOTAL	2,691	1.27	-836	-0.39	34,746	98.88	102.08

SECUNDARIA

Municipio	REPROBACIÓN		DESERCIÓN		EGRESIÓN		EFICIENCIA TERMINAL %
	ABSOLUTO	%	ABSOLUTO	%	ABSOLUTO	%	
Amealco de Bónfil	100	2.76	185	4.94	1,131	97.75	86.80
Arroyo Seco	81	10.63	52	6.58	223	91.02	79.08
Cadereyta de Montes	185	5.25	174	4.79	1,057	93.54	82.19
Colón	304	9.19	216	6.31	966	92.97	78.16
Corregidora	356	6.92	259	4.87	1,580	92.67	85.45
El Marqués	750	11.12	470	6.66	1,847	89.70	76.51
Ezequiel Montes	137	6.06	169	7.26	640	92.09	77.86
Huimilpan	91	4.32	109	4.99	620	93.23	82.01
Jalpan de Serra	100	7.38	75	5.30	428	95.54	82.15
Landa de Matamoros	11	1.04	39	3.58	335	95.99	86.12
Pedro Escobedo	371	9.40	253	6.14	1,140	91.94	79.78
Peñamiller	89	8.57	59	5.51	305	91.87	80.69
Pinal de Amoles	76	4.78	103	6.17	494	95.18	80.85
Querétaro	4,489	11.51	2,110	5.25	11,335	91.88	81.08
San Joaquín	7	1.24	22	3.77	191	95.50	90.95
San Juan del Río	914	7.06	494	3.71	4,013	94.31	86.71
Tequisquiapan	321	8.68	201	5.30	1,085	93.86	84.37
Tolimán	110	6.79	87	5.16	468	96.10	82.98
TOTAL	8,492	9.01	5,077	5.21	27,858	92.80	82.07

INDICADORES DE EFICIENCIA EDUCATIVA
FIN DE CICLO 2018-2019
ESTADO DE QUERÉTARO
Primaria • Secundaria
FEDERAL TRANSFERIDO USEBEQ

DEFINICIÓN INDICADORES EDUCATIVOS

REPROBACIÓN: Porcentaje de alumnos que no han obtenido los conocimientos necesarios establecidos en los planes y programas de estudio de cualquier grado o curso.

DESERCIÓN ESCOLAR: Es la combinación de deserción intracurricular (abandono del alumno durante el ciclo escolar) y deserción intercurricular (abandono del alumno al finalizar el ciclo escolar independientemente de que haya aprobado o no)

EGRESIÓN: Porcentaje de alumnos que han acreditado satisfactoriamente todas las asignaturas y actividades que integran el plan de estudios de un determinado nivel educativo, y que por lo tanto, están en posibilidad de inscribirse o cursar el nivel educativo inmediato superior.

EFICIENCIA TERMINAL: Porcentaje de alumnos que terminan un nivel educativo de manera regular (dentro del tiempo ideal establecido)

PROCESO DE INTEGRACIÓN ESTADÍSTICA

La información presentada en esta publicación se recabó directamente de las escuelas públicas y privadas del Estado de Querétaro al inicio del ciclo escolar 2019-2020, mediante el formato 911, a partir de un sistema de información coordinado por la SEP. Los datos generados constituyen la información estadística oficial del gobierno federal y estatal, también la base para llevar a cabo los procesos de planeación, programación, presupuesto y asignación de recursos, evaluación y rendición de cuentas del sector educativo, entre otras actividades. Los indicadores que aparecen en esta obra se formulan a partir de la información estadística educativa y de las proyecciones de población que elaboró el Consejo Nacional de Población (CONAPO) en su versión Abril 2013.

INDICADORES DE EFICIENCIA EDUCATIVA
FIN DE CICLO 2018-2019
ESTADO DE QUERÉTARO
Primaria • Secundaria
FEDERAL TRANSFERIDO USEBEQ

○ **RANGOS DE EDAD POR NIVEL EDUCATIVO**

Primaria: 6 a 11 años

Secundaria: 12 a 14 años

ELABORACIÓN:

Gobierno del Estado de Querétaro
Secretaría de Educación
USEBEQ
Subcoordinación de Gestión Administrativa
Dirección de Planeación
Departamento de Estadística
www.usebeq.edu.mx/estadisticas



ESTADÍSTICA

"Este programa es público, ajeno a cualquier partido político. Queda prohibido el uso para fines distintos a los establecidos en el programa".